



**ESTADO DO CEARÁ**  
**PREFEITURA MUNICIPAL DE MULUNGU**

Rua Cel. Justino Café, 136 - Centro - CEP: 62.764-000  
CNPJ: 07.910.730/0001-79 - CGF: 06.920.182-0  
Fone: (85) 3328.1130 - [www.mulungu.ce.gov.br](http://www.mulungu.ce.gov.br)



---

---

**RELATÓRIO RESUMIDO DA EXECUÇÃO ORÇAMENTÁRIA**

---

---

**RREO**

**2º BIMESTRE/2021**

---

---

**PUBLICADO CONFORME EDITAL Nº 2021.05.28-1**

---

---



**ESTADO DO CEARÁ**  
**PREFEITURA MUNICIPAL DE MULUNGU**

Rua Cel. Justino Café, 136 - Centro - CEP: 62.764-000  
CNPJ: 07.910.730/0001-79 - CGF: 06.920.182-0  
Fone: (85) 3328.1130 - [www.mulungu.ce.gov.br](http://www.mulungu.ce.gov.br)



## **EDITAL DE PUBLICAÇÃO Nº 2021.05.28-1**

O **Prefeito do Município de MULUNGU – Estado do Ceará**, Cidadão **ROBERT VIANA LEITÃO**, em pleno exercício do cargo e no uso competente de suas atribuições, notadamente as conferidas pelo Art. 28, Inciso X, da Constituição do Estado do Ceará, **RESOLVE** publicar o **RELATÓRIO RESUMIDO DA EXECUÇÃO ORÇAMENTÁRIA – RREO**, atinente ao **2º BIMESTRE** do exercício financeiro de **2021**, das seguintes formas:

1. Mediante afixação nos locais de amplo acesso do público em geral no âmbito do Município de **MULUNGU/CE**; e
2. Em meio eletrônico de acesso ao público conforme disposto no Art. 48 da LRF, no endereço: **www.mulungu.ce.gov.br**.

**PUBLIQUE-SE, DIVULGUE-SE, CUMPRA-SE.**

**Paço do Poder Executivo Municipal de MULUNGU – Estado do Ceará**  
**Em, 28 de maio de 2021.**

---

**ROBERT VIANA LEITÃO**  
Prefeito Municipal

GOVERNO MUNICIPAL DE MULUNGU  
Relatório Resumido de Execução Orçamentária

**Balanço Orçamentário**

Orçamento Fiscal e da Seguridade Social

Período: Janeiro a Abril de 2021/Bimestre: Março e Abril

RREO - Anexo 1 (LRF, Art. 52, inciso I, alíneas "a" e "b" do inciso II e §1º)

Em reais

Receitas Orçamentárias	Previsão Inicial	Previsão Atualizada (a)	Receitas Realizadas				Saldo (a-c)
			No Bimestre (b)	% (b/a)	Até Bimestre (c)	% (c/a)	
Receitas (Exceto Intra-Orçamentárias) (I)	42.707.752,00	42.707.752,00	5.915.175,33	13,85	11.390.977,42	26,67	31.316.774,58
Receitas Correntes	34.251.422,00	34.251.422,00	5.913.204,54	17,26	11.388.618,95	33,25	22.862.803,05
Impostos, Taxas e Contribuições de Melhoria	1.060.300,00	1.060.300,00	172.649,91	16,28	362.059,80	34,15	698.240,20
Impostos	904.000,00	904.000,00	167.525,60	18,53	341.973,20	37,83	562.026,80
Taxas	154.300,00	154.300,00	5.124,31	3,32	20.086,60	13,02	134.213,40
Contribuição de Melhoria	2.000,00	2.000,00	0,00	0,00	0,00	0,00	2.000,00
Contribuições	230.000,00	230.000,00	51.113,39	22,22	70.546,22	30,67	159.453,78
Contribuição para o Custeio do Serviço de	230.000,00	230.000,00	51.113,39	22,22	70.546,22	30,67	159.453,78
Receita Patrimonial	23.400,00	23.400,00	3.455,91	14,77	4.203,33	17,96	19.196,67
Exploração do Patrimônio Imobiliário do Estado	3.000,00	3.000,00	0,00	0,00	0,00	0,00	3.000,00
Valores Mobiliários	18.400,00	18.400,00	3.455,91	18,78	4.203,33	22,84	14.196,67
Demais Receitas Patrimoniais	2.000,00	2.000,00	0,00	0,00	0,00	0,00	2.000,00
Receita de Serviços	4.000,00	4.000,00	0,00	0,00	0,00	0,00	4.000,00
Serviços Administrativos e Comerciais Gerais	2.000,00	2.000,00	0,00	0,00	0,00	0,00	2.000,00
Outros Serviços	2.000,00	2.000,00	0,00	0,00	0,00	0,00	2.000,00
Transferências Correntes	32.746.722,00	32.746.722,00	5.170.782,23	15,79	10.434.369,04	31,86	22.312.352,96
Transferências da União e de suas Entidades	21.995.322,00	21.995.322,00	3.269.963,84	14,87	6.451.320,19	29,33	15.544.001,81
Transferências dos Estados e do Distrito	3.719.800,00	3.719.800,00	872.570,76	23,46	1.590.878,21	42,77	2.128.921,79
Transferências dos Municípios e de suas	104.000,00	104.000,00	0,00	0,00	0,00	0,00	104.000,00
Transferências de Instituições Privadas	0,00	0,00	1.650,00	0,00	2.750,00	0,00	-2.750,00
Transferências de Outras Instituições Públicas	6.917.600,00	6.917.600,00	1.026.597,63	14,84	2.389.420,64	34,54	4.528.179,36
Transferências de Pessoas Físicas	10.000,00	10.000,00	0,00	0,00	0,00	0,00	10.000,00
Outras Receitas Correntes	187.000,00	187.000,00	515.203,10	275,51	517.440,56	276,71	-330.440,56
Multas Administrativas, Contratuais e Judiciais	12.000,00	12.000,00	0,00	0,00	0,00	0,00	12.000,00
Indenizações, Restituições e Ressarcimentos	131.000,00	131.000,00	515.002,20	393,13	515.002,20	393,13	-384.002,20
Demais Receitas Correntes	44.000,00	44.000,00	200,90	0,46	2.438,36	5,54	41.561,64
Receitas de Capital	8.456.330,00	8.456.330,00	1.970,79	0,02	2.358,47	0,03	8.453.971,53
Transferências de Capital	1.376.600,00	1.376.600,00	1.970,79	0,14	2.358,47	0,17	1.374.241,53
Transferências da União e de suas Entidades	1.251.600,00	1.251.600,00	0,00	0,00	0,00	0,00	1.251.600,00
Transferências dos Estados e do Distrito	125.000,00	125.000,00	1.970,79	1,58	2.358,47	1,89	122.641,53
Outras Receitas de Capital	7.079.730,00	7.079.730,00	0,00	0,00	0,00	0,00	7.079.730,00
Demais Receitas de Capital	7.079.730,00	7.079.730,00	0,00	0,00	0,00	0,00	7.079.730,00



GOVERNO MUNICIPAL DE MULUNGU  
Relatório Resumido de Execução Orçamentária


**Balanco Orçamentário**

Orçamento Fiscal e da Seguridade Social

Periodo: Janeiro a Abril de 2021/Bimestre: Março e Abril

RREO - Anexo 1 (LRF, Art. 52, inciso I, alíneas "a" e "b" do inciso II e §1º)

Em reais



---

ROBERT VIANA LEITÃO  
Prefeito Municipal



---

MUNICIPIOS CONSULTORIA E CONTABILIDADE S S ME  
Contador - CRC CRC325/O-8



---

ALINI MABIANE GOMES DE PAULA  
Controladora



---

FERNAO DIEGO DE OLIVEIRA BRAZ  
Secretário de Administração e Finanças

## GOVERNO MUNICIPAL DE MULUNGU

## Relatório Resumido de Execução Orçamentária

## Demonstrativo da Execução das Despesas por Função/Subfunção

## Orçamento Fiscal e da Seguridade Social

Período: Janeiro a Abril de 2021/Bimestre: Março e Abril

RREO - Anexo 2 (LRF, Art. 52, inciso II, alínea "c")

Em reais

Função/Subfunção	Dotação Inicial	Dotação Atualizada (a)	Despesas Empenhadas			Saldo(c) = (a-b)	Despesas Liquidadas			Saldo(e) = (a-d)	Insc. Restos a Pagar Não Processados (f)
			No Bimestre	Até o Bimestre (b)	% (b / total b)		No Bimestre	Até o Bimestre (d)	% (d / total d)		
Despesas (Exceto Intra-Orçamentárias) (I)	42.707.752,00	42.707.752,00	5.161.890,44	13.210.691,88	100,00	29.497.060,12	5.141.274,63	8.760.870,68	100,00	33.946.881,32	
Legislativa	1.605.500,00	1.605.500,00	2.354,50	1.220.994,76	9,24	384.505,24	220.050,88	411.088,93	4,69	1.194.411,07	
Ação Legislativa	1.559.500,00	1.605.500,00	2.354,50	1.220.994,76	9,24	384.505,24	220.050,88	411.088,93	4,69	1.194.411,07	
Controle Interno	46.000,00	0,00	0,00	0,00	0,00	0,00	0,00	0,00	0,00	0,00	
Administração	3.954.900,00	4.059.300,00	628.697,40	1.656.129,61	12,54	2.403.170,39	525.745,08	970.003,01	11,07	3.089.296,99	
Defesa do Interesse Público no Processo	5.000,00	5.000,00	0,00	0,00	0,00	5.000,00	0,00	0,00	0,00	5.000,00	
Administração Geral	3.681.900,00	3.586.300,00	428.697,40	1.316.129,61	9,96	2.270.170,39	464.729,85	826.386,13	9,43	2.759.913,87	
Administração Financeira	234.000,00	434.000,00	200.000,00	340.000,00	2,57	94.000,00	61.015,23	143.616,88	1,64	290.383,12	
Controle Interno	20.000,00	20.000,00	0,00	0,00	0,00	20.000,00	0,00	0,00	0,00	20.000,00	
Comunicação Social	14.000,00	14.000,00	0,00	0,00	0,00	14.000,00	0,00	0,00	0,00	14.000,00	
Assistência Social	2.854.000,00	2.812.000,00	200.663,25	604.140,82	4,57	2.207.859,18	226.028,89	376.802,46	4,30	2.435.197,54	
Administração Geral	1.620.100,00	1.587.800,00	148.638,77	448.756,93	3,40	1.139.043,07	169.846,18	272.687,90	3,11	1.315.112,10	
Normalização e Fiscalização	115.600,00	115.600,00	17.083,78	45.602,49	0,35	69.997,51	18.065,02	33.096,54	0,38	82.503,46	
Assistência ao Idoso	41.000,00	41.000,00	100,00	100,00	0,00	40.900,00	100,00	100,00	0,00	40.900,00	
Assistência à Criança e ao Adolescente	432.300,00	431.600,00	34.840,70	109.681,40	0,83	321.918,60	38.017,69	70.918,02	0,81	360.681,98	
Assistência Comunitária	582.000,00	573.000,00	0,00	0,00	0,00	573.000,00	0,00	0,00	0,00	573.000,00	
Alimentação e Nutrição	11.500,00	11.500,00	0,00	0,00	0,00	11.500,00	0,00	0,00	0,00	11.500,00	
Direitos Individuais, Coletivos e Difusos	51.500,00	51.500,00	0,00	0,00	0,00	51.500,00	0,00	0,00	0,00	51.500,00	
Saúde	10.220.630,00	10.423.830,00	1.525.001,35	3.898.423,64	29,51	6.525.406,36	1.676.400,51	2.912.702,26	33,25	7.511.127,74	
Administração Geral	2.066.500,00	2.528.500,00	452.589,88	1.262.560,69	9,56	1.265.939,31	480.606,87	972.401,68	11,10	1.556.098,32	
Assistência Comunitária	21.000,00	21.000,00	0,00	0,00	0,00	21.000,00	0,00	0,00	0,00	21.000,00	
Atenção Básica	4.054.200,00	3.973.500,00	350.498,72	1.139.494,90	8,63	2.834.005,10	431.344,49	781.910,77	8,93	3.191.589,23	
Assistência Hospitalar e Ambulatorial	3.568.430,00	3.378.030,00	686.393,52	1.385.722,77	10,49	1.992.307,23	724.576,42	1.104.469,97	12,61	2.273.560,03	
Suporte Profilático e Terapêutico	11.000,00	11.000,00	0,00	0,00	0,00	11.000,00	0,00	0,00	0,00	11.000,00	
Vigilância Sanitária	32.000,00	32.000,00	0,00	0,00	0,00	32.000,00	0,00	0,00	0,00	32.000,00	
Vigilância Epidemiológica	467.500,00	479.800,00	35.519,23	110.645,28	0,84	369.154,72	39.872,73	53.919,84	0,62	425.880,16	
Trabalho	39.000,00	39.000,00	0,00	0,00	0,00	39.000,00	0,00	0,00	0,00	39.000,00	
Empregabilidade	39.000,00	39.000,00	0,00	0,00	0,00	39.000,00	0,00	0,00	0,00	39.000,00	
Educação	12.740.200,00	12.820.200,00	1.959.909,35	3.765.009,21	28,50	9.055.190,79	1.602.493,53	2.561.933,96	29,24	10.258.266,04	
Administração Geral	73.000,00	73.000,00	0,00	0,00	0,00	73.000,00	0,00	0,00	0,00	73.000,00	
Ensino Fundamental	7.951.000,00	8.423.500,00	1.623.203,83	2.864.967,45	21,69	5.558.532,55	1.256.836,12	1.955.495,53	22,32	6.468.004,47	
Ensino Médio	78.000,00	78.000,00	0,00	0,00	0,00	78.000,00	0,00	0,00	0,00	78.000,00	
Ensino Profissional	10.000,00	10.000,00	0,00	0,00	0,00	10.000,00	0,00	0,00	0,00	10.000,00	
Ensino Superior	101.000,00	101.000,00	0,00	0,00	0,00	101.000,00	0,00	0,00	0,00	101.000,00	
Educação Infantil	1.620.700,00	1.540.900,00	244.344,29	552.845,61	4,18	988.054,39	268.801,79	473.223,07	5,40	1.067.676,93	
Educação de Jovens e Adultos	100.000,00	99.700,00	0,00	0,00	0,00	99.700,00	0,00	0,00	0,00	99.700,00	

## GOVERNO MUNICIPAL DE MULUNGU

## Relatório Resumido de Execução Orçamentária

## Demonstrativo da Execução das Despesas por Função/Subfunção

## Orçamento Fiscal e da Seguridade Social

Período: Janeiro a Abril de 2021/Bimestre: Março e Abril

RREO - Anexo 2 (LRF, Art. 52, inciso II, alínea "c")

Em reais


Função/Subfunção	Dotação Inicial	Dotação Atualizada (a)	Despesas Empenhadas			Saldo(c) = (a-b)	Despesas Liquidadas			Saldo(e) = (a-d)	Insc. Restos a Pagar Não Processados (f)
			No Bimestre	Até o Bimestre (b)	% (b / total b)		No Bimestre	Até o Bimestre (d)	% (d / total d)		
Educação Especial	36.500,00	35.500,00	0,00	0,00	0,00	35.500,00	0,00	0,00	0,00	35.500,00	
Educação Básica	2.470.000,00	2.212.600,00	92.361,23	347.196,15	2,63	1.865.403,85	76.855,62	133.215,36	1,52	2.079.384,64	
Desporto Comunitário	300.000,00	246.000,00	0,00	0,00	0,00	246.000,00	0,00	0,00	0,00	246.000,00	
Cultura	1.525.500,00	1.392.300,00	53.736,62	149.664,26	1,13	1.242.635,74	66.658,38	107.374,60	1,23	1.284.925,40	
Administração Geral	452.500,00	452.500,00	50.736,62	135.792,26	1,03	316.707,74	55.988,38	93.502,60	1,07	358.997,40	
Patrimônio Histórico, Artístico e Difusão Cultural	28.000,00	28.000,00	0,00	0,00	0,00	28.000,00	0,00	0,00	0,00	28.000,00	
Direito da Cidadania	1.045.000,00	911.800,00	3.000,00	13.872,00	0,11	897.928,00	10.670,00	13.872,00	0,16	897.928,00	
Defesa Civil	50.000,00	50.000,00	0,00	0,00	0,00	50.000,00	0,00	0,00	0,00	50.000,00	
Urbanismo	50.000,00	50.000,00	0,00	0,00	0,00	50.000,00	0,00	0,00	0,00	50.000,00	
Administração Geral	4.788.622,00	4.718.622,00	620.817,30	1.231.208,74	9,32	3.487.413,26	622.425,21	987.712,34	11,27	3.730.909,66	
Administração Geral	3.121.622,00	3.086.622,00	603.557,30	1.213.948,74	9,19	1.872.673,26	622.425,21	987.712,34	11,27	2.098.909,66	
Infra-Estrutura Urbana	1.186.000,00	1.151.000,00	0,00	0,00	0,00	1.151.000,00	0,00	0,00	0,00	1.151.000,00	
Seviços Urbanos	481.000,00	481.000,00	17.260,00	17.260,00	0,13	463.740,00	0,00	0,00	0,00	481.000,00	
Habitação	206.000,00	206.000,00	0,00	0,00	0,00	206.000,00	0,00	0,00	0,00	206.000,00	
Administração Geral	102.000,00	102.000,00	0,00	0,00	0,00	102.000,00	0,00	0,00	0,00	102.000,00	
Assistência Comunitária	104.000,00	104.000,00	0,00	0,00	0,00	104.000,00	0,00	0,00	0,00	104.000,00	
Saneamento	854.000,00	854.000,00	32.945,22	32.945,22	0,25	821.054,78	32.945,22	32.945,22	0,38	821.054,78	
Assistência Comunitária	646.000,00	646.000,00	32.945,22	32.945,22	0,25	613.054,78	32.945,22	32.945,22	0,38	613.054,78	
Saneamento Básico Urbano	208.000,00	208.000,00	0,00	0,00	0,00	208.000,00	0,00	0,00	0,00	208.000,00	
Gestão Ambiental	1.056.400,00	1.056.400,00	101.831,00	304.818,06	2,31	751.581,94	104.199,91	280.235,85	3,20	776.164,15	
Administração Geral	42.500,00	42.500,00	0,00	0,00	0,00	42.500,00	0,00	0,00	0,00	42.500,00	
Preservação e Conservação Ambiental	747.900,00	798.700,00	101.831,00	304.818,06	2,31	493.881,94	104.199,91	280.235,85	3,20	518.464,15	
Controle Ambiental	211.000,00	161.000,00	0,00	0,00	0,00	161.000,00	0,00	0,00	0,00	161.000,00	
Recursos Hídricos	55.000,00	54.200,00	0,00	0,00	0,00	54.200,00	0,00	0,00	0,00	54.200,00	
Agricultura	416.000,00	393.600,00	0,00	0,00	0,00	393.600,00	0,00	0,00	0,00	393.600,00	
Administração Geral	135.000,00	113.000,00	0,00	0,00	0,00	113.000,00	0,00	0,00	0,00	113.000,00	
Recursos Hídricos	150.000,00	150.000,00	0,00	0,00	0,00	150.000,00	0,00	0,00	0,00	150.000,00	
Abastecimento	28.000,00	28.000,00	0,00	0,00	0,00	28.000,00	0,00	0,00	0,00	28.000,00	
Extensão Rural	56.500,00	56.500,00	0,00	0,00	0,00	56.500,00	0,00	0,00	0,00	56.500,00	
Defesa Agropecuária	29.000,00	29.000,00	0,00	0,00	0,00	29.000,00	0,00	0,00	0,00	29.000,00	
Promoção Comercial	17.500,00	17.100,00	0,00	0,00	0,00	17.100,00	0,00	0,00	0,00	17.100,00	
Indústria	60.000,00	60.000,00	0,00	0,00	0,00	60.000,00	0,00	0,00	0,00	60.000,00	
Promoção Industrial	60.000,00	60.000,00	0,00	0,00	0,00	60.000,00	0,00	0,00	0,00	60.000,00	
Comércio e Serviços	508.000,00	508.000,00	0,00	0,00	0,00	508.000,00	0,00	0,00	0,00	508.000,00	
Promoção Comercial	200.000,00	200.000,00	0,00	0,00	0,00	200.000,00	0,00	0,00	0,00	200.000,00	
Turismo	308.000,00	308.000,00	0,00	0,00	0,00	308.000,00	0,00	0,00	0,00	308.000,00	

GOVERNO MUNICIPAL DE MULUNGU  
 Relatório Resumido de Execução Orçamentária  
**Demonstrativo da Execução das Despesas por Função/Subfunção**  
 Orçamento Fiscal e da Seguridade Social  
 Período: Janeiro a Abril de 2021/Bimestre: Março e Abril

RREO - Anexo 2 (LRF, Art. 52, inciso II, alínea "c")

Em reais

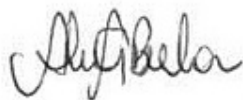
Função/Subfunção	Dotação Inicial	Dotação Atualizada (a)	Despesas Empenhadas			Saldo(c) = (a-b)	Despesas Liquidadas			Saldo(e) = (a-d)	Insc. Restos a Pagar Não Processados (f)
			No Bimestre	Até o Bimestre (b)	% (b / total b)		No Bimestre	Até o Bimestre (d)	% (d / total d)		
Transporte	619.000,00	619.000,00	11.500,00	11.500,00	0,09	607.500,00	0,00	0,00	0,00	619.000,00	
Transporte Rodoviário	619.000,00	619.000,00	11.500,00	11.500,00	0,09	607.500,00	0,00	0,00	0,00	619.000,00	
Desporto e Lazer	578.000,00	578.000,00	0,00	0,00	0,00	578.000,00	0,00	0,00	0,00	578.000,00	
Desporto Comunitário	578.000,00	578.000,00	0,00	0,00	0,00	578.000,00	0,00	0,00	0,00	578.000,00	
Encargos Especiais	528.000,00	408.000,00	24.434,45	335.857,56	2,54	72.142,44	64.327,02	120.072,05	1,37	287.927,95	
Serviço da Dívida Interna	528.000,00	408.000,00	24.434,45	335.857,56	2,54	72.142,44	64.327,02	120.072,05	1,37	287.927,95	
Reserva de Contingência	104.000,00	104.000,00	0,00	0,00	0,00	104.000,00	0,00	0,00	0,00	104.000,00	
Reserva de Contingência	104.000,00	104.000,00	0,00	0,00	0,00	104.000,00	0,00	0,00	0,00	104.000,00	
Despesas (Intra-Orçamentárias) (II)	0,00	0,00	0,00	0,00	0,00	0,00	0,00	0,00	0,00	0,00	
<b>Total (III) (I + II)</b>	<b>42.707.752,00</b>	<b>42.707.752,00</b>	<b>5.161.890,44</b>	<b>13.210.691,88</b>	<b>100,00</b>	<b>29.497.060,12</b>	<b>5.141.274,63</b>	<b>8.760.870,68</b>	<b>100,00</b>	<b>33.946.881,32</b>	



ROBERT VIANA LEITÃO  
 Prefeito Municipal



MUNICÍPIOS CONSULTORIA E CONTABILIDADE S S ME  
 Contador - CRC CRC325/O-8



ALINI MABIANE GOMES DE PAULA  
 Controladora



FERNAO DIEGO DE OLIVEIRA BRAZ  
 Secretário de Administração e Finanças



## GOVERNO MUNICIPAL DE MULUNGU

## Relatório Resumido de Execução Orçamentária

## Demonstrativo da Receita Corrente Líquida

## Orçamento Fiscal e da Seguridade Social

Período: Janeiro a Abril de 2021/Bimestre: Março e Abril

RREO - Anexo 3 (LRF, Art. 53, inciso I)

Especificação	Evolução da Receita Realizada nos Últimos 12 Meses												Total (Últimos 12 Meses)	Previsão Atualizada do Exercício
	Maio/2020	Junho/2020	Julho/2020	Agosto/2020	Setembro/2020	Outubro/2020	Novembro/2020	Dezembro/2020	Janeiro/2021	Fevereiro/2021	Março/2021	Abril/2021		
Receitas Correntes (I)	2.471.756,84	2.700.420,67	3.112.749,92	3.537.010,12	2.645.174,72	2.612.498,05	2.755.490,36	3.914.908,56	2.957.622,06	3.285.827,90	3.165.921,80	3.422.963,12	36.582.344,12	37.269.706,40
Impostos, Taxas e Contribuições de Melhoria	56.328,04	92.989,40	110.832,81	77.356,37	105.075,31	91.617,79	102.718,50	109.077,58	79.726,86	109.683,03	102.563,53	70.086,38	1.108.055,60	1.060.300,00
IPTU	64,50	6.710,93	17.938,57	10.511,84	3.443,22	1.867,32	2.830,06	13.153,73	2.540,91	3.775,14	1.943,60	238,10	65.017,92	67.000,00
ISS	15.560,76	13.851,35	13.993,22	12.444,18	23.261,09	22.832,10	17.517,95	18.502,08	12.372,40	12.781,19	15.013,33	11.631,08	189.760,73	217.000,00
ITBI	7.900,00	18.572,00	28.949,79	3.570,00	12.667,20	14.915,80	17.546,04	0,00	22.816,00	24.536,52	17.808,70	9.687,98	178.970,03	108.000,00
IRRF	32.485,78	51.825,35	49.257,23	49.242,75	65.529,00	50.784,67	64.194,95	77.040,77	35.954,92	59.670,52	64.931,79	46.271,02	647.188,75	512.000,00
Outros Impostos, Taxas e Contribuições de Melhoria	317,00	2.029,77	694,00	1.587,60	174,80	1.217,90	629,50	381,00	6.042,63	8.919,66	2.866,11	2.258,20	27.118,17	156.300,00
Contribuições	5.672,73	4.660,68	1.735,89	3.276,84	0,00	3.267,21	6.161,20	4.012,26	11.565,49	7.867,34	21.022,15	30.091,24	99.333,03	230.000,00
Receita Patrimonial	1.078,92	710,92	676,33	496,43	215,77	441,87	347,70	574,53	420,53	326,89	1.348,98	2.106,93	8.745,80	23.400,00
Rendimentos de Aplicação Financeira	1.078,92	710,92	676,33	496,43	215,77	441,87	347,70	574,53	420,53	326,89	1.348,98	2.106,93	8.745,80	18.400,00
Outras Receitas Patrimoniais	0,00	0,00	0,00	0,00	0,00	0,00	0,00	0,00	0,00	0,00	0,00	0,00	0,00	5.000,00
Receita Agropecuária	0,00	0,00	0,00	0,00	0,00	0,00	0,00	0,00	0,00	0,00	0,00	0,00	0,00	0,00
Receita Industrial	0,00	0,00	0,00	0,00	0,00	0,00	0,00	0,00	0,00	0,00	0,00	0,00	0,00	0,00
Receita de Serviços	0,00	0,00	0,00	0,00	0,00	0,00	0,00	0,00	0,00	0,00	0,00	0,00	0,00	4.000,00
Transferências Correntes	2.408.619,75	2.601.891,31	2.996.670,99	3.455.823,08	2.539.826,24	2.517.056,38	2.646.205,56	3.528.078,63	2.865.839,68	3.165.782,68	3.036.382,26	2.810.080,35	34.572.256,91	35.765.006,40
Cota-Parte do FPM	916.206,01	745.840,82	764.874,12	816.741,49	657.892,45	885.257,70	1.173.342,01	1.229.772,56	1.273.878,35	1.669.731,54	1.119.185,96	1.170.024,12	12.422.747,13	11.329.922,00
Cota-Parte do ICMS	193.781,09	244.600,84	283.022,37	350.825,83	394.664,16	376.346,21	381.994,75	442.350,23	488.461,28	295.751,40	629.374,31	394.719,80	4.475.892,27	3.539.500,00
Cota-Parte do IPVA	19.407,28	24.932,40	10.350,47	12.190,22	11.304,56	5.324,84	5.876,66	3.724,09	38.603,36	69.233,26	30.022,17	30.436,26	261.405,57	193.000,00
Cota-Parte do ITR	0,00	91,80	0,00	191,43	828,20	2.523,17	258,22	370,34	730,53	12,58	78,89	79,13	5.164,29	1.000,00
Transferências da LC 87/1996	0,00	0,00	0,00	0,00	0,00	0,00	0,00	0,00	0,00	0,00	0,00	0,00	0,00	15.000,00
Transferências da LC 61/1989	1.015,79	913,48	1.097,36	1.269,09	1.490,74	1.706,08	1.870,14	1.966,91	1.891,30	1.884,15	2.237,28	2.243,89	19.586,21	13.000,00
Transferência do FUNDEB	464.035,55	464.981,91	484.541,36	536.014,69	531.712,20	564.950,85	598.555,52	610.763,39	830.608,62	813.205,72	704.591,38	710.585,43	7.314.546,62	9.830.600,00
Outras Transferências Correntes	814.174,03	1.120.530,06	1.452.785,31	1.738.590,33	941.933,93	680.947,53	484.308,26	1.239.131,11	231.666,24	315.964,03	550.892,27	501.991,72	10.072.914,82	10.842.984,40
Outras Receitas Correntes	57,40	168,36	2.833,90	57,40	57,40	114,80	57,40	273.165,56	69,50	2.167,96	4.604,88	510.598,22	793.952,78	187.000,00
Deduções (II)	226.082,02	203.275,84	211.868,83	236.243,55	213.235,99	254.231,57	312.668,32	335.636,80	360.712,97	407.322,58	356.179,72	319.500,66	3.436.958,85	3.018.284,40
Contribuição Servidor para o Plano de Previdência	0,00	0,00	0,00	0,00	0,00	0,00	0,00	0,00	0,00	0,00	0,00	0,00	0,00	0,00
Compensações Financ. entre Regimes Previdência	0,00	0,00	0,00	0,00	0,00	0,00	0,00	0,00	0,00	0,00	0,00	0,00	0,00	0,00
Dedução da Receita para Formação do FUNDEB	226.082,02	203.275,84	211.868,83	236.243,55	213.235,99	254.231,57	312.668,32	335.636,80	360.712,97	407.322,58	356.179,72	319.500,66	3.436.958,85	3.018.284,40
Receita Corrente Líquida (III) = (I - II)	2.245.674,82	2.497.144,83	2.900.881,09	3.300.766,57	2.431.938,73	2.358.266,48	2.442.822,04	3.579.271,76	2.596.909,09	2.878.505,32	2.809.742,08	3.103.462,46	33.145.385,27	34.251.422,00
(-) Emendas individuais (art. 166-A, § 1º, da CF) (IV)	0,00	0,00	0,00	0,00	0,00	0,00	0,00	0,00	0,00	0,00	0,00	0,00	0,00	0,00
RCL Ajustada para Limites Endividamento (V)=(III-IV)	2.245.674,82	2.497.144,83	2.900.881,09	3.300.766,57	2.431.938,73	2.358.266,48	2.442.822,04	3.579.271,76	2.596.909,09	2.878.505,32	2.809.742,08	3.103.462,46	33.145.385,27	34.251.422,00
(-) Emendas de bancada (art. 166, § 16, da CF) (VI)	372.000,00	151.960,00	0,00	0,00	0,00	0,00	0,00	0,00	0,00	0,00	0,00	0,00	523.960,00	0,00
RCL Ajustada para Limites Desp. Pessoal (VII)=(V-VI)	1.873.674,82	2.345.184,83	2.900.881,09	3.300.766,57	2.431.938,73	2.358.266,48	2.442.822,04	3.579.271,76	2.596.909,09	2.878.505,32	2.809.742,08	3.103.462,46	32.621.425,27	34.251.422,00

GOVERNO MUNICIPAL DE MULUNGU

Relatório Resumido de Execução Orçamentária


**Demonstrativo da Receita Corrente Líquida**

Orçamento Fiscal e da Seguridade Social

Período: Janeiro a Abril de 2021/Bimestre: Março e Abril

RREO - Anexo 3 (LRF, Art. 53, inciso I)

Em reais



---

ROBERT VIANA LEITÃO  
Prefeito Municipal



---

MUNICIPIOS CONSULTORIA E CONTABILIDADE S S ME  
Contador - CRC CRC325/O-8



---

ALINI MABIANE GOMES DE PAULA  
Controladora



---

FERNAO DIEGO DE OLIVEIRA BRAZ  
Secretário de Administração e Finanças

## GOVERNO MUNICIPAL DE MULUNGU

Relatório Resumido de Execução Orçamentária

**Demonstrativo das Receitas e Despesas Previdenciárias do Regime Próprio de Previdência dos Servidores**

Orçamento Fiscal e da Seguridade Social

Período: Janeiro a Abril / Bimestre: Março a Abril de 2021

RREO - Anexo 4 (LRF, Art. 53, inciso II)

Em Reais

<b>PLANO PREVIDENCIÁRIO</b>			
<b>RECEITAS PREVIDENCIÁRIAS - RPPS (FUNDO EM CAPITALIZAÇÃO)</b>	<b>PREVISÃO ATUALIZADA (a)</b>	<b>RECEITAS REALIZADAS Até o Bimestre (b)</b>	
RECEITAS CORRENTES (I)	0,00		0,00
Receitas de Contribuições dos Segurados	0,00		0,00
Ativo	0,00		0,00
Inativo	0,00		0,00
Pensionista	0,00		0,00
Receitas de Contribuições Patronais	0,00		0,00
Ativo	0,00		0,00
Inativo			
Pensionista			
Receita Patrimonial	0,00		0,00
Receitas Imobiliárias	0,00		0,00
Receitas de Valores Mobiliários	0,00		0,00
Outras Receitas Patrimoniais	0,00		0,00
Receitas de Serviços	0,00		0,00
Outras Receitas Correntes	0,00		0,00
Compensação Previdenciária do RGPS para o RPPS	0,00		0,00
Aportes Periódicos para Amortização de Déficit Atuarial do RPPS (II)	0,00		0,00
Demais Receitas Correntes	0,00		0,00
RECEITAS DE CAPITAL (III)	0,00		0,00
Alienação de Bens, Direitos e Ativos	0,00		0,00
Amortização de Empréstimos	0,00		0,00
Outras Receitas de Capital	0,00		0,00
<b>TOTAL DAS RECEITAS DO FUNDO EM CAPITALIZAÇÃO - (IV) = (I + III - II)</b>	<b>0,00</b>		<b>0,00</b>

## GOVERNO MUNICIPAL DE MULUNGU

Relatório Resumido de Execução Orçamentária

**Demonstrativo das Receitas e Despesas Previdenciárias do Regime Próprio de Previdência dos Servidores**

Orçamento Fiscal e da Seguridade Social

Período: Janeiro a Abril / Bimestre: Março a Abril de 2021

RREO - Anexo 4 (LRF, Art. 53, inciso II)

Em Reais

<b>DESPESAS PREVIDENCIÁRIAS - RPPS (FUNDO EM CAPITALIZAÇÃO)</b>	<b>DOTAÇÃO ATUALIZADA (c)</b>	<b>DESPESAS EMPENHADAS Até o Bimestre (d)</b>	<b>DESPESAS LIQUIDADAS Até o Bimestre (e)</b>	<b>DESPESAS PAGAS Até o Bimestre (f)</b>	<b>INSCRITAS EM RESTOS A PAGAR NÃO PROCESSADOS No Exercício (g)</b>
Benefícios	0,00	0,00	0,00	0,00	0,00
Aposentadorias	0,00	0,00	0,00	0,00	0,00
Pensões por Morte	0,00	0,00	0,00	0,00	0,00
Outras Despesas Previdenciárias	0,00	0,00	0,00	0,00	0,00
Compensação Previdenciária entre Regimes	0,00	0,00	0,00	0,00	0,00
Demais Despesas Previdenciárias	0,00	0,00	0,00	0,00	0,00
<b>TOTAL DAS DESPESAS DO FUNDO EM CAPITALIZAÇÃO (V)</b>	<b>0,00</b>	<b>0,00</b>	<b>0,00</b>	<b>0,00</b>	<b>0,00</b>
<b>RESULTADO PREVIDENCIÁRIO - FUNDO EM CAPITALIZAÇÃO (VI) = (IV - V)2</b>	<b>0,00</b>	<b>0,00</b>	<b>0,00</b>	<b>0,00</b>	<b>0,00</b>
<b>RECURSOS RPPS ARRECADADOS EM EXERCÍCIOS ANTERIORES</b>	<b>PREVISÃO ORÇAMENTÁRIA</b>				
Valor					
<b>RESERVA ORÇAMENTÁRIA DO RPPS</b>	<b>PREVISÃO ORÇAMENTÁRIA</b>				
Valor					
<b>APORTES DE RECURSOS PARA O FUNDO EM CAPITALIZAÇÃO DO RPPS</b>	<b>APORTES REALIZADOS</b>				
Plano de Amortização - Contribuição Patronal Suplementar					
Plano de Amortização - Aporte Periódico de Valores Predefinidos					
Outros Aportes para o RPPS					
Recursos para Cobertura de Déficit Financeiro					
<b>BENS E DIREITOS DO RPPS (FUNDO EM CAPITALIZAÇÃO)</b>	<b>SALDO ATUAL</b>				
Caixa e Equivalentes de Caixa	0,00				
Investimentos e Aplicações					
Outros Bens e Direitos					

GOVERNO MUNICIPAL DE MULUNGU

Relatório Resumido de Execução Orçamentária


**Demonstrativo das Receitas e Despesas Previdenciárias do Regime Próprio de Previdência dos Servidores**

Orçamento Fiscal e da Seguridade Social

Período: Janeiro a Abril / Bimestre: Março a Abril de 2021

RREO - Anexo 4 (LRF, Art. 53, inciso II)

Em Reais



---

ROBERT VIANA LEITÃO  
Prefeito Municipal



---

ALINI MABIANE GOMES DE PAULA  
Controladora



---

MUNICIPIOS CONSULTORIA E CONTABILIDADE S S ME  
Contador - CRC CRC325/O-8



---

FERNAO DIEGO DE OLIVEIRA BRAZ  
Secretário de Administração e Finanças

## GOVERNO MUNICIPAL DE MULUNGU

## Relatório Resumido de Execução Orçamentária

**Demonstrativo do Resultado Primário e Nominal**

## Orçamento Fiscal e da Seguridade Social

Período: Janeiro a Abril de 2021/Bimestre: Março e Abril

RREO - Anexo 6 (LRF, Art. 53, inciso III)

Em reais

Receitas Primárias	Previsão Atualizada	Até o Bimestre 2021
		Receitas Realizadas (a)
Receitas Correntes (I)	34.251.422,00	11.388.618,95
Impostos, Taxas e Contribuições de Melhoria	1.060.300,00	362.059,80
IPTU	67.000,00	8.497,75
ISS	217.000,00	51.798,00
ITBI	108.000,00	74.849,20
IRRF	512.000,00	206.828,25
Outros Impostos, Taxas e Contribuições de Melhoria	156.300,00	20.086,60
Contribuições	230.000,00	70.546,22
Receitas Previdenciárias	0,00	0,00
Outras Receitas de Contribuições	230.000,00	70.546,22
Receita Patrimonial	23.400,00	4.203,33
Aplicações Financeiras (II)	18.400,00	4.203,33
Outras Receitas Patrimoniais	5.000,00	0,00
Transferências Correntes	32.746.722,00	10.434.369,04
Cota-Parte do FPM	9.063.937,60	4.186.256,07
Cota-Parte do ICMS	2.831.600,00	1.446.645,40
Cota-Parte do IPVA	154.400,00	134.635,94
Cota-Parte do ITR	800,00	720,93
Transferências da LC 87/1996	12.000,00	0,00
Transferências da LC nº 61/1989	10.400,00	6.605,29
Transferências do FUNDEB	6.917.600,00	2.389.420,64
Outras Transferências Correntes	13.755.984,40	2.270.084,77
Demais Receitas Correntes	191.000,00	517.440,56
Outras Receitas Financeiras (III)	0,00	0,00
Receitas Correntes Restantes	191.000,00	517.440,56
Receitas Primárias Correntes (IV) = (I - II - III)	34.233.022,00	11.384.415,62
Receitas de Capital (V)	8.456.330,00	2.358,47
Operações de Crédito (VI)	0,00	0,00
Amortização de Empréstimos (VII)	0,00	0,00
Alienação de Bens	0,00	0,00
Receitas de Alienação de Investimentos Temporários (VIII)		
Receitas de Alienação de Investimentos Permanentes (IX)		
Outras Alienações de Bens	0,00	0,00
Transferências de Capital	1.376.600,00	2.358,47
Convênios	484.000,00	2.358,47
Outras Transferências de Capital	892.600,00	0,00

## GOVERNO MUNICIPAL DE MULUNGU

## Relatório Resumido de Execução Orçamentária

## Demonstrativo do Resultado Primário e Nominal

## Orçamento Fiscal e da Seguridade Social

Período: Janeiro a Abril de 2021/Bimestre: Março e Abril

RREO - Anexo 6 (LRF, Art. 53, inciso III)

Em reais

Receitas Primárias	Previsão Atualizada	Até o Bimestre 2021					
		Receitas Realizadas (a)					
Outras Receitas de Capital	7.079.730,00	0,00					
Outras Receitas de Capital Não Primárias (X)							
Outras Receitas de Capital Primárias	7.079.730,00	0,00					
Receitas Primárias de Capital (XI) = (V - VI - VII - VIII - IX - X)	8.456.330,00	2.358,47					
Receita Primária Total (XII) = (IV + XI)	42.689.352,00	11.386.774,09					
Despesas Primárias	Dotação Atualizada	Despesas Empenhadas	Despesas Liquidadas	Despesas Pagas (a)	Restos a Pagar Processados Pagos (b)	Restos a Pagar Não Processados	
						Liquidados	Pagos (c)
Despesas Primárias							
Despesas Correntes (XIII)	33.945.462,00	12.848.453,92	8.614.418,23	8.015.717,62	1.564.319,16	303.456,52	303.456,52
Pessoal e Encargos Sociais	19.675.952,00	7.978.374,33	5.866.329,28	5.545.831,04	715.070,53		
Juros e Encargos da Dívida (XIV)	5.000,00	0,00	0,00	0,00	0,00		
Outras Despesas Correntes	14.264.510,00	4.870.079,59	2.748.088,95	2.469.886,58	849.248,63	303.456,52	303.456,52
Despesas Primárias Correntes (XV) = (XIII - XIV)	33.940.462,00	12.848.453,92	8.614.418,23	8.015.717,62	1.564.319,16	303.456,52	303.456,52
Despesas de Capital (XVI)	8.658.290,00	362.237,96	146.452,45	146.452,45	120.122,58		
Investimentos	7.747.890,00	26.380,40	26.380,40	26.380,40	120.122,58		
Inversões Financeiras	562.400,00	0,00	0,00	0,00	0,00		
Concessão de Empréstimo (XVII)							
Aquisição de Título de Capital Já Integralizado (XVIII)							
Aquisição de Título de Crédito (XIX)							
Demais Inversões Financeiras	562.400,00	0,00	0,00	0,00	0,00		
Amortização da Dívida (XX)	348.000,00	335.857,56	120.072,05	120.072,05	0,00		
Despesas Primárias de Capital (XXI) = (XVI - XVII - XVIII - XIX - XX)	8.310.290,00	26.380,40	26.380,40	26.380,40	120.122,58		
Reserva de Contingência (XXII)	104.000,00						
Despesas Primária Total (XXIII) = (XV + XXI + XXII)	42.354.752,00	12.874.834,32	8.640.798,63	8.042.098,02	1.684.441,74	303.456,52	303.456,52
Resultado Primário - Acima da Linha (XXIV) =  XIIa - (XXIIIa + XXIIIb + XXIIIc)		1.356.777,81					
<b>Meta Fiscal Para o Resultado Primário</b>					Valor Corrente		
Meta fixada no Anexo de Metas Fiscais da LDO para o exercício de referência					0,00		

## GOVERNO MUNICIPAL DE MULUNGU

## Relatório Resumido de Execução Orçamentária

**Demonstrativo do Resultado Primário e Nominal**

## Orçamento Fiscal e da Seguridade Social

Período: Janeiro a Abril de 2021/Bimestre: Março e Abril

RREO - Anexo 6 (LRF, Art. 53, inciso III)

Em reais

Juros Nominais	Valor Incorrido
JUROS E ENCARGOS ATIVOS (XXV)	4.203,33
JUROS E ENCARGOS PASSIVOS (XXVI)	0,00

RESULTADO NOMINAL - Acima da Linha (XXVII) = XXIV + (XXV - XXVI)	1.360.981,14
--	--------------

Meta Fiscal Para o Resultado Nominal	Valor Corrente
Meta fixada no Anexo de Metas Fiscais da LDO para o exercício de referência	0,00

CÁLCULO DO RESULTADO NOMINAL	Saldo	
	Em 31/Dez/2020 (a)	Até o Abril (b)
DÍVIDA CONSOLIDADA (XXVIII)	15.646.531,04	15.526.458,99
DEDUÇÕES (XXIX)	0,00	232.927,54
Disponibilidade de Caixa	0,00	232.927,54
Disponibilidade de Caixa Bruta	1.668.675,46	2.879.173,54
(-) Restos a Pagar Processados (XXX)	3.731.987,13	2.646.246,00
Demais Haveres Financeiros	0,00	0,00
DÍVIDA CONSOLIDADA LÍQUIDA (XXXI) = (XXVIII - XXIX)	15.646.531,04	15.293.531,45
RESULTADO NOMINAL - Abaixo da Linha (XXXII) = (XXXIa - XXXIb)		352.999,59

Ajuste Metodológico	Até o Bimestre
VARIAÇÃO SALDO RPP = (XXXIII) = (XXXa - XXXb)	1.085.741,13
RECEITA DE ALIENAÇÃO DE INVESTIMENTOS PERMANENTES (IX)	0,00
PASSIVOS RECONHECIDOS NA DC (XXXIV)	
OUTROS AJUSTES (XXXV)	
RESULTADO NOMINAL AJUSTADO - Abaixo da Linha (XXXVI) = (XXXII - XXXIII - IX + XXXIV + XXXV)	-732.741,54

Informações Adicionais	Previsão Orçamentária
Saldo de Exercícios Anteriores	
Recursos Arrecadados em Exercícios Anteriores - RPPS	
Superávit Financeiro Utilizado para Abertura e Reabertura de Créditos Adicionais	
Reserva Orçamentária do RPPS	



GOVERNO MUNICIPAL DE MULUNGU

Relatório Resumido de Execução Orçamentária


**Demonstrativo do Resultado Primário e Nominal**

Orçamento Fiscal e da Seguridade Social

Período: Janeiro a Abril de 2021/Bimestre: Março e Abril

RREO - Anexo 6 (LRF, Art. 53, inciso III)

Em reais



---

ROBERT VIANA LEITÃO  
Prefeito Municipal



---

MUNICIPIOS CONSULTORIA E CONTABILIDADE S S ME  
Contador - CRC CRC325/O-8



---

ALINI MABIANE GOMES DE PAULA  
Controladora



---

FERNAO DIEGO DE OLIVEIRA BRAZ  
Secretário de Administração e Finanças

## GOVERNO MUNICIPAL DE MULUNGU

## Relatório Resumido de Execução Orçamentária

## Restos a Pagar por Poder e Órgão

## Orçamento Fiscal e da Seguridade Social

Período: Janeiro a Abril de 2021/Bimestre: Março e Abril

RREO - Anexo 7 (LRF, Art. 53, inciso V)

PODER/ÓRGÃO	RESTOS A PAGAR PROCESSADOS E NÃO PROCESSADOS LIQUIDADOS EM EXERCÍCIOS ANTERIORES					RESTOS A PAGAR NÃO PROCESSADOS						Saldo l = (e + k)
	INSCRITOS		Pagos (c)	Cancelados (d)	Saldo e = (a+b) - (c+d)	INSCRITOS		Liquidados (h)	Pagos (i)	Cancelados (j)	Saldo k = (f+g) - (i+j)	
	Em Exercícios Anteriores (a)	Em 31 de Dezembro de 2020 (b)				Em Exercícios Anteriores (f)	Em 31 de Dezembro de 2020 (g)					
RESTOS A PAGAR (EXCETO INTRA-ORÇAMENTÁRIOS) (I)	1.243.266,57	2.511.286,64	1.684.441,74	0,00	2.070.111,47	0,00	401.356,52	303.456,52	303.456,52	0,00	97.900,00	2.168.011,47
PODER EXECUTIVO	1.243.266,57	2.511.286,64	1.684.441,74	0,00	2.070.111,47	0,00	401.356,52	303.456,52	303.456,52	0,00	97.900,00	2.168.011,47
Gabinete do Prefeito	19.772,40	39.169,08	17.234,69	0,00	41.706,79	0,00	0,00	0,00	0,00	0,00	0,00	41.706,79
Secretaria de Administração e Finanças	103.853,90	284.597,07	285.336,65	0,00	103.114,32	0,00	317.256,52	303.456,52	303.456,52	0,00	13.800,00	116.914,32
Secretaria de Educação	403.715,21	845.419,61	85.352,31	0,00	1.163.782,51	0,00	0,00	0,00	0,00	0,00	0,00	1.163.782,51
Secretaria de Saúde	530.743,63	965.181,87	925.797,86	0,00	570.127,64	0,00	12.600,00	0,00	0,00	0,00	12.600,00	582.727,64
Secretaria do Trabalho e Desenv. Social	52.829,76	35.873,73	32.907,76	0,00	55.795,73	0,00	1.500,00	0,00	0,00	0,00	1.500,00	57.295,73
Secretaria de Infraestrutura	104.175,15	316.221,67	312.988,86	0,00	107.407,96	0,00	0,00	0,00	0,00	0,00	0,00	107.407,96
Secretaria de Desenv. Agropecuário	12.009,19	9.240,73	9.240,73	0,00	12.009,19	0,00	0,00	0,00	0,00	0,00	0,00	12.009,19
Secretaria de Turismo, Cultura e Desporto	13.383,12	15.582,88	15.582,88	0,00	13.383,12	0,00	70.000,00	0,00	0,00	0,00	70.000,00	83.383,12
Secretaria de Meio Ambiente	2.784,21	0,00	0,00	0,00	2.784,21	0,00	0,00	0,00	0,00	0,00	0,00	2.784,21
PODER LEGISLATIVO	0,00	0,00	0,00	0,00	0,00	0,00	0,00	0,00	0,00	0,00	0,00	0,00
RESTOS A PAGAR (INTRA-ORÇAMENTÁRIOS) (II)	0,00	0,00	0,00	0,00	0,00	0,00	0,00	0,00	0,00	0,00	0,00	0,00
TOTAL (III) = (I + II)	1.243.266,57	2.511.286,64	1.684.441,74	0,00	2.070.111,47	0,00	401.356,52	303.456,52	303.456,52	0,00	97.900,00	2.168.011,47

GOVERNO MUNICIPAL DE MULUNGU  
Relatório Resumido de Execução Orçamentária

**Restos a Pagar por Poder e Órgão**

Orçamento Fiscal e da Seguridade Social

Período: Janeiro a Abril de 2021/Bimestre: Março e Abril

RREO - Anexo 7 (LRF, Art. 53, inciso V)

PODER/ÓRGÃO	RESTOS A PAGAR PROCESSADOS E NÃO PROCESSADOS LIQUIDADOS EM EXERCÍCIOS ANTERIORES					RESTOS A PAGAR NÃO PROCESSADOS					Saldo l = (e + k)	
	INSCRITOS		Pagos (c)	Cancelados (d)	Saldo e = (a+b) - (c+d)	INSCRITOS		Liquidados (h)	Pagos (i)	Cancelados (j)		Saldo k = (f+g) - (i+j)
	Em Exercícios Anteriores (a)	Em 31 de Dezembro de 2020 (b)				Em Exercícios Anteriores (f)	Em 31 de Dezembro de 2020 (g)					



ROBERT VIANA LEITÃO  
Prefeito Municipal



MUNICÍPIOS CONSULTORIA E CONTABILIDADE S S ME  
Contador - CRC CRC325/O-8



ALINI MABIANE GOMES DE PAULA  
Controladora



FERNAO DIEGO DE OLIVEIRA BRAZ  
Secretário de Administração e Finanças

## GOVERNO MUNICIPAL DE MULUNGU

Relatório Resumido de Execução Orçamentária

**DEMONSTRATIVO DAS RECEITAS E DESPESAS COM MANUTENÇÃO E DESENVOLVIMENTO DO ENSINO - MDE**

Orçamento Fiscal e da Seguridade Social

Período: Janeiro a Abril de 2021/Bimestre: Março e Abril

RREO - ANEXO 8 (LDB, art. 72)

R\$ 1,00

**RECEITA RESULTANTE DE IMPOSTOS (Arts. 212 e 212-A da Constituição Federal)**

RECEITA RESULTANTE DE IMPOSTOS	PREVISÃO ATUALIZADA (a)	RECEITAS REALIZADAS Até o Bimestre (b)
1- RECEITA DE IMPOSTOS	904.000,00	341.973,20
1.1- Receita Resultante do Imposto sobre a Propriedade Predial e Territorial Urbana – IPTU	67.000,00	8.497,75
1.2- Receita Resultante do Imposto sobre Transmissão Inter Vivos – ITBI	108.000,00	74.849,20
1.3- Receita Resultante do Imposto sobre Serviços de Qualquer Natureza – ISS	217.000,00	51.798,00
1.4- Receita Resultante do Imposto de Renda Retido na Fonte – IRRF	512.000,00	206.828,25
2- RECEITA DE TRANSFERÊNCIAS CONSTITUCIONAIS E LEGAIS	16.131.422,00	7.218.579,56
2.1- Cota-Parte FPM	12.369.922,00	5.232.819,97
2.1.1- Parcela referente à CF, art. 159, I, alínea b	11.329.922,00	5.232.819,97
2.1.2- Parcela referente à CF, art. 159, I, alíneas d e e	1.040.000,00	0,00
2.2- Cota-Parte ICMS	3.539.500,00	1.808.306,79
2.3- Cota-Parte IPI-Exportação	13.000,00	8.256,62
2.4- Cota-Parte ITR	1.000,00	901,13
2.5- Cota-Parte IPVA	193.000,00	168.295,05
2.6- Cota-Parte IOF-Ouro	0,00	0,00
2.7- Compensações Financeiras Provenientes de Impostos e Transferências Constitucionais	15.000,00	0,00
3- TOTAL DA RECEITA RESULTANTE DE IMPOSTOS (1 + 2)	17.035.422,00	7.560.552,76
4- TOTAL DESTINADO AO FUNDEB - 20% DE ((2.1.1) + (2.2) + (2.3) + (2.4) + (2.5))	3.015.284,40	1.443.715,91
5- VALOR MÍNIMO A SER APLICADO ALÉM DO VALOR DESTINADO AO FUNDEB - 5% DE ((2.1.1) + (2.2) + (2.3) + (2.4) + (2.5)) + 25% DE ((1.1) + (1.2) + (1.3) + (1.4) + (2.1.2) + (2.6) + (2.7))	1.243.571,10	446.422,28

**FUNDEB**

RECEITAS RECEBIDAS DO FUNDEB NO EXERCÍCIO	PREVISÃO ATUALIZADA (a)	RECEITAS REALIZADAS Até o Bimestre (b)
6- RECEITAS RECEBIDAS DO FUNDEB	9.830.600,00	3.058.991,15
6.1- FUNDEB - Impostos e Transferências de Impostos	6.887.600,00	2.389.420,64
6.1.1- Principal	6.887.600,00	2.389.420,64
6.1.2- Rendimentos de Aplicação Financeira	0,00	0,00
6.2- FUNDEB - Complementação da União - VAAF	2.943.000,00	669.570,51
6.2.1- Principal	2.943.000,00	669.570,51
6.2.2- Rendimentos de Aplicação Financeira	0,00	0,00
6.3- FUNDEB - Complementação da União - VAAT	0,00	0,00
6.3.1- Principal	0,00	0,00
6.3.2- Rendimentos de Aplicação Financeira	0,00	0,00
7- RESULTADO LÍQUIDO DAS TRANSFERÊNCIAS DO FUNDEB (6.1.1 – 4)1	3.872.315,60	945.704,73

RECURSOS RECEBIDOS EM EXERCÍCIOS ANTERIORES E NÃO UTILIZADOS (SUPERÁVIT)

VALOR

## GOVERNO MUNICIPAL DE MULUNGU

## Relatório Resumido de Execução Orçamentária

## DEMONSTRATIVO DAS RECEITAS E DESPESAS COM MANUTENÇÃO E DESENVOLVIMENTO DO ENSINO - MDE

## Orçamento Fiscal e da Seguridade Social

Período: Janeiro a Abril de 2021/Bimestre: Março e Abril

RREO - ANEXO 8 (LDB, art. 72)

R\$ 1,00

8- TOTAL DOS RECURSOS DE SUPERÁVIT	
8.1- SUPERÁVIT DO EXERCÍCIO IMEDIATAMENTE ANTERIOR	
8.2- SUPERÁVIT RESIDUAL DE OUTROS EXERCÍCIOS	
9- TOTAL DOS RECURSOS DO FUNDEB DISPONÍVEIS PARA UTILIZAÇÃO (6 +8)	

DESPESAS COM RECURSOS DO FUNDEB (Por Área de Atuação)6	DOTAÇÃO ATUALIZADA (c)	DESPESAS EMPENHADAS Até o Bimestre (d)	DESPESAS LIQUIDADAS Até o Bimestre (e)	DESPESAS PAGAS Até o Bimestre (f)	INSCRITAS EM RESTOS A PAGAR NÃO PROCESSADOS (g)
10- PROFISSIONAIS DA EDUCAÇÃO BÁSICA	5.777.460,00	1.906.571,37	1.451.462,81	1.372.242,02	0,00
10.1- Educação Infantil	589.200,00	493.034,19	435.753,22	413.034,19	0,00
10.1.1- Creche	0,00	0,00	0,00	0,00	0,00
10.1.2- Pré-escola	589.200,00	493.034,19	435.753,22	413.034,19	0,00
10.2- Ensino Fundamental	5.188.260,00	1.413.537,18	1.015.709,59	959.207,83	0,00
11- OUTRAS DESPESAS	4.162.640,00	1.350.477,11	835.299,06	803.360,92	0,00
11.1- Educação Infantil	769.800,00	34.123,98	30.553,98	30.193,98	0,00
11.1.1- Creche	0,00	0,00	0,00	0,00	0,00
11.1.2- Pré-escola	769.800,00	34.123,98	30.553,98	30.193,98	0,00
11.2- Ensino Fundamental	3.392.840,00	1.316.353,13	804.745,08	773.166,94	0,00
12- TOTAL DAS DESPESAS COM RECURSOS DO FUNDEB (10 + 11)	9.940.100,00	3.257.048,48	2.286.761,87	2.175.602,94	0,00

## INDICADORES DO FUNDEB

DESPESAS CUSTEADAS COM RECEITAS DO FUNDEB RECEBIDAS NO EXERCÍCIO	DESPESAS EMPENHADAS Até o Bimestre (d)	DESPESAS LIQUIDADAS Até o Bimestre (e)	DESPESAS PAGAS Até o Bimestre (f)	INSCRITAS EM RESTOS A PAGAR NÃO PROCESSADOS (g)	INSCRITAS EM RESTOS A PAGAR NÃO PROCESSADOS (SEM DISPONIBILIDADE DE CAIXA) (h)
13- Total das Despesas do FUNDEB com Profissionais da Educação Básica	1.906.571,37	1.451.462,81	1.372.242,02	0,00	
14- Total das Despesas custeadas com FUNDEB - Impostos e Transferências de Impostos	3.126.630,12	2.156.343,51	2.045.184,58	0,00	
15- Total das Despesas custeadas com FUNDEB - Complementação da União - VAAF	130.418,36	130.418,36	130.418,36	0,00	
16- Total das Despesas custeadas com FUNDEB - Complementação da União - VAAT	0,00	0,00	0,00	0,00	
17- Total das Despesas custeadas com FUNDEB - Comp. União - VAAT Educação Infantil	0,00	0,00	0,00	0,00	
18- Total das Despesas custeadas com FUNDEB - Comp. União - VAAT Despesa de Capital	0,00	0,00	0,00	0,00	

INDICADORES - Art. 212-A, inciso XI e § 3º - Constituição Federal 2	VALOR EXIGIDO (i)	VALOR APLICADO (j)	VALOR CONSIDERADO APÓS DEDUÇÕES (k)	% APLICADO (l)
19- Mínimo de 70% do FUNDEB na Remuneração dos Profissionais da Educação Básica	2.141.293,81	1.451.462,81	1.451.462,81	47,45
20 - Percentual de 50% da Complementação da União ao FUNDEB (VAAT) na Educação Infantil	0,00	0,00	0,00	0,00
21- Mínimo de 15% da Complementação da União ao FUNDEB - VAAT em Despesas de Capital	0,00	0,00	0,00	0,00

INDICADOR - Art.25, § 3º - Lei nº 14.113, de 2020 - (Máximo de 10% de Superávit) 3	VALOR MÁXIMO PERMITIDO (m)	VALOR NÃO APLICADO (n)	VALOR NÃO APLICADO APÓS AJUSTE (o)	% NÃO APLICADO (p)
22- Total da Receita Recebida e não Aplicada no Exercício	305.899,11	74,76	74,76	74,76

## GOVERNO MUNICIPAL DE MULUNGU

## Relatório Resumido de Execução Orçamentária

**DEMONSTRATIVO DAS RECEITAS E DESPESAS COM MANUTENÇÃO E DESENVOLVIMENTO DO ENSINO - MDE**

## Orçamento Fiscal e da Seguridade Social

Período: Janeiro a Abril de 2021/Bimestre: Março e Abril

RREO - ANEXO 8 (LDB, art. 72)

R\$ 1,00

INDICADOR - Art.25, § 3º - Lei nº 14.113, de 2020 - (Aplicação do Superávit de Exercício Anterior) 3	VALOR DE SUPERÁVIT PERMITIDO NO EXERCÍCIO ANTERIOR (q)	VALOR NÃO APLICADO NO EXERCÍCIO ANTERIOR (r)	VALOR DE SUPERÁVIT APLICADO ATÉ O PRIMEIRO QUADRIMESTRE (s)	VALOR APLICADO ATÉ O PRIMEIRO QUADRIMESTRE QUE INTEGRARÁ O LIMITE CONSTITUCIONAL (t)	VALOR APLICADO APÓS O PRIMEIRO QUADRIMESTRE (u)	VALOR NÃO APLICADO (v)
23- Total das Despesas custeadas com Superávit do FUNDEB						
23.1- Total das Despesas custeadas com FUNDEB - Impostos e Transferências de Impostos						
23.2- Total das Despesas custeadas com FUNDEB - Complementação da União (VAAF + VAAT)						

**DESPESAS COM MANUTENÇÃO E DESENVOLVIMENTO DO ENSINO – MDE - CUSTEADAS COM RECEITA DE IMPOSTOS (EXCETO FUNDEB)**

DESPESAS COM AÇÕES TÍPICAS DE MDE - RECEITAS DE IMPOSTOS - EXCETO FUNDEB (Por Área de Atuação) 6	DOTAÇÃO ATUALIZADA (c)	DESPESAS EMPENHADAS Até o Bimestre (d)	DESPESAS LIQUIDADAS Até o Bimestre (e)	DESPESAS PAGAS Até o Bimestre (f)	INSCRITAS EM RESTOS A PAGAR NÃO PROCESSADOS (g)
24- EDUCAÇÃO INFANTIL	53.000,00	0,00	0,00	0,00	0,00
24.1- Creche	0,00	0,00	0,00	0,00	0,00
24.2- Pré-escola	53.000,00	0,00	0,00	0,00	0,00
25- ENSINO FUNDAMENTAL	755.200,00	8.754,00	954,00	954,00	0,00
26- TOTAL DAS DESPESAS COM AÇÕES TÍPICAS DE MDE (24 + 25)	808.200,00	8.754,00	954,00	954,00	0,00

APURAÇÃO DAS DESPESAS PARA FINS DE LIMITE MÍNIMO CONSTITUCIONAL	VALOR
27- TOTAL DAS DESPESAS DE MDE CUSTEADAS COM RECURSOS DE IMPOSTOS (FUNDEB E RECEITA DE IMPOSTOS) = (L14(d ou e) + L26(d ou e) + L23.1(t))	2.157.297,51
28 (-) RESULTADO LÍQUIDO DAS TRANSFERÊNCIAS DO FUNDEB = (L7)	945.704,73
29 (-) RESTOS A PAGAR NÃO PROCESSADOS INSCRITOS NO EXERCÍCIO SEM DISPONIBILIDADE FINANCEIRA DE RECURSOS DO FUNDEB IMPOSTOS4 = (L14h)	
30 (-) RESTOS A PAGAR NÃO PROCESSADOS INSCRITOS NO EXERCÍCIO SEM DISPONIBILIDADE FINANCEIRA DE RECURSOS DE IMPOSTOS 4 e 7	
31 (-) CANCELAMENTO, NO EXERCÍCIO, DE RESTOS A PAGAR INSCRITOS COM DISPONIBILIDADE FINANCEIRA DE RECURSOS DE IMPOSTOS VINCULADOS AO ENSINO = (L34.1(ac) + L34.2(ac))	
32- TOTAL DAS DESPESAS PARA FINS DE LIMITE (27 – (28 + 29 + 30 + 31))	1.211.592,78

APURAÇÃO DO LIMITE MÍNIMO CONSTITUCIONAL 2 e 5	VALOR EXIGIDO (x)	VALOR APLICADO (w)	% APLICADO (y)
33- APLICAÇÃO EM MDE SOBRE A RECEITA RESULTANTE DE IMPOSTOS	1.890.138,19	1.211.592,78	16,03

RESTOS A PAGAR INSCRITOS EM EXERCÍCIOS ANTERIORES COM DISPONIBILIDADE FINANCEIRA DE RECURSOS DE IMPOSTOS E DO FUNDEB 8	SALDO INICIAL (z)	RP LIQUIDADOS (aa)	RP PAGOS (ab)	RP CANCELADOS (ac)	SALDO FINAL (ad)
34- RESTOS A PAGAR DE DESPESAS COM MDE					
34.1 - Executadas com Recursos de Impostos e Transferências de Impostos					
34.2 - Executadas com Recursos do FUNDEB - Impostos					
34.3 - Executadas com Recursos do FUNDEB - Complementação da União (VAAT + VAAF)					

## GOVERNO MUNICIPAL DE MULUNGU

## Relatório Resumido de Execução Orçamentária

**DEMONSTRATIVO DAS RECEITAS E DESPESAS COM MANUTENÇÃO E DESENVOLVIMENTO DO ENSINO - MDE**

## Orçamento Fiscal e da Seguridade Social

Período: Janeiro a Abril de 2021/Bimestre: Março e Abril

RREO - ANEXO 8 (LDB, art. 72)

R\$ 1,00

## OUTRAS INFORMAÇÕES PARA CONTROLE

RECEITAS ADICIONAIS PARA FINANCIAMENTO DO ENSINO	PREVISÃO ATUALIZADA (a)	RECEITAS REALIZADAS Até o Bimestre (b)
35- RECEITA DE TRANSFERÊNCIAS DO FNDE (INCLUINDO RENDIMENTOS DE APLICAÇÃO)	888.000,00	136.321,19
35.1- Salário-Educação	300.000,00	73.535,05
35.2- PDDE	26.000,00	0,00
35.3- PNAE	200.000,00	25.755,34
35.4 - PNATE	200.000,00	37.030,80
35.5- Outras Transferências do FNDE	162.000,00	0,00
36- RECEITA DE TRANSFERÊNCIAS DE CONVÊNIOS	0,00	0,00
37- RECEITA DE ROYALTIES DESTINADOS À EDUCAÇÃO	0,00	0,00
38- RECEITA DE OPERAÇÕES DE CRÉDITO VINCULADAS À EDUCAÇÃO	0,00	0,00
39- OUTRAS RECEITAS PARA FINANCIAMENTO DO ENSINO	0,00	0,00
40- TOTAL DAS RECEITAS ADICIONAIS P/ FINANCIAMENTO DO ENSINO = (35+36+37+38+39)	888.000,00	136.321,19

DESPESAS CUSTEADAS COM RECEITAS ADICIONAIS PARA FINANCIAMENTO DO ENSINO (Por Área de Atuação) 6	DOTAÇÃO ATUALIZADA (c)	DESPESAS EMPENHADAS Até o Bimestre (d)	DESPESAS LIQUIDADAS Até o Bimestre (d)	DESPESAS PAGAS Até o Bimestre (d)	INSCRITAS EM RESTOS A PAGAR NÃO PROCESSADOS (g)
41- EDUCAÇÃO INFANTIL	105.300,00	24.733,44	5.961,87	5.512,39	0,00
41.1- Creche	0,00	0,00	0,00	0,00	0,00
41.2- Pré-escola	105.300,00	24.733,44	5.961,87	5.512,39	0,00
42- ENSINO FUNDAMENTAL	935.000,00	147.097,91	140.667,13	140.667,13	0,00
43- ENSINO MÉDIO	0,00	0,00	0,00	0,00	0,00
44- ENSINO SUPERIOR	0,00	0,00	0,00	0,00	0,00
45- ENSINO PROFISSIONAL NÃO INTEGRADO AO ENSINO REGULAR	2.000,00	0,00	0,00	0,00	0,00
46- TOTAL DAS DESPESAS CUSTEADAS COM RECEITAS ADICIONAIS PARA FINANCIAMENTO DO ENSINO (41 + 42 + 43 + 44 + 45)	1.042.300,00	171.831,35	146.629,00	146.179,52	0,00

TOTAL GERAL DAS DESPESAS COM EDUCAÇÃO	DOTAÇÃO ATUALIZADA (c)	DESPESAS EMPENHADAS Até o Bimestre (d)	DESPESAS LIQUIDADAS Até o Bimestre (d)	DESPESAS PAGAS Até o Bimestre (d)	INSCRITAS EM RESTOS A PAGAR NÃO PROCESSADOS (g)
47- TOTAL GERAL DAS DESPESAS COM EDUCAÇÃO (12 + 26 + 46)	12.820.200,00	3.765.009,21	2.561.933,96	2.426.442,17	0,00
47.1- Despesas Correntes	11.396.800,00	3.765.009,21	2.561.933,96	2.426.442,17	0,00
47.1.1- Pessoal Ativo	8.541.200,00	2.541.990,25	2.016.573,94	1.906.249,24	0,00
47.1.2- Pessoal Inativo	0,00	0,00	0,00	0,00	0,00
47.1.3- Transferências às instituições comunitárias, confessionais ou filantrópicas sem fins lucrativos	0,00	0,00	0,00	0,00	0,00
47.1.4- Outras Despesas Correntes	2.855.600,00	1.223.018,96	545.360,02	520.192,93	0,00
47.2- Despesas de Capital	1.423.400,00	0,00	0,00	0,00	0,00
47.2.1- Transferências às instituições comunitárias, confessionais ou filantrópicas sem fins lucrativos	0,00	0,00	0,00	0,00	0,00
47.2.2- Outras Despesas de Capital	1.423.400,00	0,00	0,00	0,00	0,00

CONTROLE DA DISPONIBILIDADE FINANCEIRA E CONCILIAÇÃO BANCÁRIA	FUNDEB (ae)	SALÁRIO EDUCAÇÃO (af)
48- DISPONIBILIDADE FINANCEIRA EM 31 DE DEZEMBRO DE <EXERCÍCIO ANTERIOR>		

GOVERNO MUNICIPAL DE MULUNGU

Relatório Resumido de Execução Orçamentária

**DEMONSTRATIVO DAS RECEITAS E DESPESAS COM MANUTENÇÃO E DESENVOLVIMENTO DO ENSINO - MDE**


Orçamento Fiscal e da Seguridade Social

Período: Janeiro a Abril de 2021/Bimestre: Março e Abril

RREO - ANEXO 8 (LDB, art. 72)

R\$ 1,00

49- (+) INGRESSO DE RECURSOS ATÉ O BIMESTRE (orçamentário)		
50- (-) PAGAMENTOS EFETUADOS ATÉ O BIMESTRE (orçamentário e restos a pagar)		
51- (=) DISPONIBILIDADE FINANCEIRA ATÉ O BIMESTRE		
52- (+) AJUSTES POSITIVOS ( RETENÇÕES E OUTROS VALORES EXTRAORÇAMENTÁRIOS)		
53- (-) AJUSTES NEGATIVOS (OUTROS VALORES EXTRAORÇAMENTÁRIOS)		
54- (=) SALDO FINANCEIRO CONCILIADO (Saldo Bancário)		



ROBERT VIANA LEITÃO  
Prefeito Municipal



MUNICIPIOS CONSULTORIA E CONTABILIDADE S S ME  
Contador - CRC CRC325/O-8



ALINI MABIANE GOMES DE PAULA  
Controladora



FERNAO DIEGO DE OLIVEIRA BRAZ  
Secretário de Administração e Finanças



GOVERNO MUNICIPAL DE MULUNGU

Relatório Resumido de Execução Orçamentária

**DEMONSTRATIVO DAS RECEITAS DE OPERAÇÕES DE CRÉDITO E DESPESAS DE CAPITAL (REGRA DE OURO)**


Orçamento Fiscal e da Seguridade Social

Período: Janeiro a Abril de 2021/Bimestre: Março e Abril

RREO – ANEXO 9 (LRF, art.53, § 1º, inciso I)

Em Reais

RECEITAS	PREVISÃO ATUALIZADA (a)	RECEITAS REALIZADAS (b)	SALDO NÃO REALIZADO (c) = (a - b)
RECEITAS DE OPERAÇÕES DE CRÉDITO (I)	0,00	0,00	0,00
DESPESAS	DOTAÇÃO ATUALIZADA (d)	DESPESAS EMPENHADAS (e)	SALDO NÃO EXECUTADO (f) = (d - e)
DESPESAS DE CAPITAL	8.658.290,00	362.237,96	8.296.052,04
Investimentos	7.747.890,00	26.380,40	7.721.509,60
Inversões Financeiras	562.400,00	0,00	562.400,00
Amortização da Dívida	348.000,00	335.857,56	12.142,44
(-) Incentivos Fiscais a Contribuinte			
(-) Incentivos Fiscais a Contribuinte por Instituições Financeiras			
DESPESA DE CAPITAL LÍQUIDA (II)	8.658.290,00	362.237,96	8.296.052,04
RESULTADO PARA APURAÇÃO DA REGRA DE OURO (III) = (II - I)	8.658.290,00	362.237,96	8.296.052,04



ROBERT VIANA LEITÃO  
Prefeito Municipal



MUNICÍPIOS CONSULTORIA E CONTABILIDADE S S ME  
Contador - CRC CRC325/O-8



ALINI MABIANE GOMES DE PAULA  
Controladora



FERNAO DIEGO DE OLIVEIRA BRAZ  
Secretário de Administração e Finanças

GOVERNO MUNICIPAL DE MULUNGU  
Relatório Resumido da Execução Orçamentária  
**Demonstrativo da Projeção do Regime Próprio de Previdência dos Servidores**  
Orçamentos da Seguridade Social  
Período: Janeiro a Abril de 2021/Bimestre: Março e Abril

RREO - ANEXO X (LRF, art. 53, § 1º, inciso II)

R\$ 1,00



---

ROBERT VIANA LEITÃO  
Prefeito Municipal



---

MUNICIPIOS CONSULTORIA E CONTABILIDADE S S ME  
Contador - CRC CRC325/O-8



---

ALINI MABIANE GOMES DE PAULA  
Controladora



---

FERNAO DIEGO DE OLIVEIRA BRAZ  
Secretário de Administração e Finanças

GOVERNO MUNICIPAL DE MULUNGU  
Relatório Resumido de Execução Orçamentária  
**Demonstrativo das Receita de Alienação de Ativos e Aplicação dos Recursos**  
Orçamento Fiscal e da Seguridade Social  
Período: Janeiro a Abril de 2021/Bimestre: Março e Abril

RREO - Anexo XI (LRF, Art. 52, inciso I, alíneas "a" e "b" do inciso II e §1º)

R\$ 1,00



---

ROBERT VIANA LEITÃO  
Prefeito Municipal



---

MUNICIPIOS CONSULTORIA E CONTABILIDADE S S ME  
Contador - CRC CRC325/O-8



---

ALINI MABIANE GOMES DE PAULA  
Controladora



---

FERNAO DIEGO DE OLIVEIRA BRAZ  
Secretário de Administração e Finanças





## GOVERNO MUNICIPAL DE MULUNGU

## Relatório Resumido de Execução Orçamentária

## Demonstrativo das Receitas e Despesas com Ações e Serviços Públicos de Saúde

## Orçamento Fiscal e da Seguridade Social

Período: Janeiro a Abril de 2021/Bimestre: Março e Abril

RREO - Anexo 12 (LC 141/2012, art. 35)

R\$ 1,00

TOTAL DOS RESTOS A PAGAR CANCELADOS OU PRESCRITOS ATÉ O FINAL DO EXERCÍCIO ATUAL QUE AFETARAM O CUMPRIMENTO DO LIMITE (XXI) (soma dos saldos negativos da coluna "v")	0,00
TOTAL DOS RESTOS A PAGAR CANCELADOS OU PRESCRITOS ATÉ O FINAL DO EXERCÍCIO ANTERIOR QUE AFETARAM O CUMPRIMENTO DO LIMITE (XXII) (valor informado no demonstrativo do exercício anterior)	
TOTAL DOS RESTOS A PAGAR CANCELADOS OU PRESCRITOS NO EXERCÍCIO ATUAL QUE AFETARAM O CUMPRIMENTO DO LIMITE (XXIII) = (XXI - XXII) (Artigo 24 § 1º e 2º da LC 141/2012)	

CONTROLE DE RESTOS A PAGAR CANCELADOS OU PRESCRITOS CONSIDERADOS PARA FINS DE APLICAÇÃO DA DISPONIBILIDADE DE CAIXA CONFORME ARTIGO 24§ 1º e 2º DA LC 141/2012	RESTOS A PAGAR CANCELADOS OU PRESCRITOS				
	Saldo Inicial (w)	Despesas Custeadas no Exercício de Referência			Saldo Final (não aplicado) <sup>1</sup> (aa) = (w - (x ou y))
		Empenhadas (x)	Liquidadas (y)	Pagas (z)	
Restos a pagar cancelados ou prescritos em 2020 a serem compensados (XXIV) (saldo inicial = XXIII)					
Restos a pagar cancelados ou prescritos em 2019 a serem compensados (XXV) (saldo inicial igual ao saldo final do demonstrativo do exercício anterior)					
Restos a pagar cancelados ou prescritos em exercícios anteriores a serem compensados (XXVI) (saldo inicial igual ao saldo final do demonstrativo do exercício)					
TOTAL DE RESTOS A PAGAR CANCELADOS OU PRESCRITOS A COMPENSAR (XXVII)					

RECEITAS ADICIONAIS PARA O FINANCIAMENTO DA SAÚDE NÃO COMPUTADAS NO CÁLCULO DO MÍNIMO	PREVISÃO INICIAL	PREVISÃO ATUALIZADA (a)	RECEITAS REALIZADAS	
			Até o Bimestre (b)	% (b/a) x 100
RECEITAS DE TRANSFERÊNCIAS PARA A SAÚDE (XXVIII)	5.694.600,00	5.694.600,00	1.247.651,24	21,91
Proveniente da União	5.694.600,00	5.694.600,00	1.247.651,24	21,91
Proveniente dos Estados	0,00	0,00	0,00	0,00
Proveniente de outros Municípios	0,00	0,00	0,00	0,00
RECEITA DE OPERAÇÕES DE CRÉDITO INTERNAS E EXTERNAS VINCULADAS A SAÚDE (XXIX)	0,00	0,00	0,00	0,00
OUTRAS RECEITAS (XXX)	7.000,00	7.000,00	896,26	12,80
TOTAL DE RECEITAS ADICIONAIS PARA FINANCIAMENTO DA SAÚDE (XXXI) = (XXVIII + XXIX + XXX)	5.701.600,00	5.701.600,00	1.248.547,50	21,90

## DESPESAS COM SAÚDE NÃO COMPUTADAS NO CÁLCULO DO MÍNIMO

DESPESAS COM AÇÕES E SERVIÇOS PÚBLICOS DE SAÚDE (ASPS) – POR SUBFUNÇÃO E CATEGORIA ECONÔMICA	DOTAÇÃO INICIAL	DOTAÇÃO ATUALIZADA (c)	DESPESAS EMPENHADAS		DESPESAS LIQUIDADAS		DESPESAS PAGAS		Inscritas em Restos a Pagar Não Processados (g)
			Até o Bimestre (d)	% (d/c) x 100	Até o Bimestre (e)	% (e/c) x 100	Até o Bimestre (f)	% (f/c) x 100	
ATENÇÃO BÁSICA (XXXII)	1.948.200,00	1.936.600,00	832.451,49	42,99	474.867,36	24,52	401.397,45	20,73	0,00
Despesas Correntes	1.538.000,00	1.526.400,00	832.451,49	54,54	474.867,36	31,11	401.397,45	26,30	0,00
Despesas de Capital	410.200,00	410.200,00	0,00	0,00	0,00	0,00	0,00	0,00	0,00
ASSISTÊNCIA HOSPITALAR E AMBULATORIAL (XXXIII)	1.685.400,00	1.535.400,00	638.968,01	41,62	357.715,21	23,30	273.103,17	17,79	0,00
Despesas Correntes	1.286.000,00	1.136.000,00	638.968,01	56,25	357.715,21	31,49	273.103,17	24,04	0,00
Despesas de Capital	399.400,00	399.400,00	0,00	0,00	0,00	0,00	0,00	0,00	0,00
SUORTE PROFILÁTICO E TERAPÊUTICO (XXXIV)	8.000,00	8.000,00	0,00	0,00	0,00	0,00	0,00	0,00	0,00
Despesas Correntes	8.000,00	8.000,00	0,00	0,00	0,00	0,00	0,00	0,00	0,00
Despesas de Capital	0,00	0,00	0,00	0,00	0,00	0,00	0,00	0,00	0,00
VIGILÂNCIA SANITÁRIA (XXXV)	21.000,00	21.000,00	0,00	0,00	0,00	0,00	0,00	0,00	0,00
Despesas Correntes	19.000,00	19.000,00	0,00	0,00	0,00	0,00	0,00	0,00	0,00
Despesas de Capital	2.000,00	2.000,00	0,00	0,00	0,00	0,00	0,00	0,00	0,00
VIGILÂNCIA EPIDEMIOLÓGICA (XXXVI)	382.000,00	394.300,00	70.195,28	17,80	51.260,18	13,00	47.383,79	12,02	0,00
Despesas Correntes	375.000,00	387.300,00	70.195,28	18,12	51.260,18	13,24	47.383,79	12,23	0,00

## GOVERNO MUNICIPAL DE MULUNGU

## Relatório Resumido de Execução Orçamentária

## Demonstrativo das Receitas e Despesas com Ações e Serviços Públicos de Saúde

## Orçamento Fiscal e da Seguridade Social

Período: Janeiro a Abril de 2021/Bimestre: Março e Abril

RREO - Anexo 12 (LC 141/2012, art. 35)

R\$ 1,00

Despesas de Capital	7.000,00	7.000,00	0,00	0,00	0,00	0,00	0,00	0,00	0,00	0,00
ALIMENTAÇÃO E NUTRIÇÃO (XXXVII)	0,00	0,00	0,00	0,00	0,00	0,00	0,00	0,00	0,00	0,00
Despesas Correntes	0,00	0,00	0,00	0,00	0,00	0,00	0,00	0,00	0,00	0,00
Despesas de Capital	0,00	0,00	0,00	0,00	0,00	0,00	0,00	0,00	0,00	0,00
OUTRAS SUBFUNÇÕES (XXXVIII)	688.000,00	1.190.000,00	686.227,99	57,67	656.500,98	55,17	608.921,08	51,17	608.921,08	0,00
Despesas Correntes	510.000,00	1.012.000,00	686.227,99	67,81	656.500,98	64,87	608.921,08	60,17	608.921,08	0,00
Despesas de Capital	178.000,00	178.000,00	0,00	0,00	0,00	0,00	0,00	0,00	0,00	0,00
TOTAL DAS DESPESAS NÃO COMPUTADAS NO CÁLCULO DO MÍNIMO (XXXIX) = (XXXII + XXXIII + XXXIV + XXXV + XXXVI + XXXVII + XXXVIII)	4.732.600,00	5.085.300,00	2.227.842,77	43,81	1.540.343,73	30,29	1.330.805,49	26,17	1.330.805,49	0,00

DESPESAS TOTAIS COM SAÚDE EXECUTADAS COM RECURSOS PRÓPRIOS E COM RECURSOS TRANSFERIDOS DE OUTROS ENTES	DOTAÇÃO INICIAL	DOTAÇÃO ATUALIZADA (c)	DESPESAS EMPENHADAS		DESPESAS LIQUIDADAS		DESPESAS PAGAS		Inscritas em Restos a Pagar Não Processados (g)
			Até o Bimestre (d)	% (d/c) x 100	Até o Bimestre (e)	% (e/c) x 100	Até o Bimestre (f)	% (f/c) x 100	
ATENÇÃO BÁSICA (XL) = (IV + XXXII)	4.054.200,00	3.973.500,00	1.139.494,90	28,68	781.910,77	19,68	706.842,55	17,79	0,00
ASSISTÊNCIA HOSPITALAR E AMBULATORIAL (XLI) = (V + XXXIII)	3.568.430,00	3.378.030,00	1.385.722,77	41,02	1.104.469,97	32,70	995.507,93	29,47	0,00
SUORTE PROFILÁTICO E TERAPÊUTICO (XLII) = (VI + XXXIV)	11.000,00	11.000,00	0,00	0,00	0,00	0,00	0,00	0,00	0,00
VIGILÂNCIA SANITÁRIA (XLIII) = (VII + XXXV)	32.000,00	32.000,00	0,00	0,00	0,00	0,00	0,00	0,00	0,00
VIGILÂNCIA EPIDEMIOLÓGICA (XLIV) = (VIII + XXXVI)	467.500,00	479.800,00	110.645,28	23,06	53.919,84	11,24	47.833,79	9,97	0,00
ALIMENTAÇÃO E NUTRIÇÃO (XLV) = (XIX + XXXVII)	0,00	0,00	0,00	0,00	0,00	0,00	0,00	0,00	0,00
OUTRAS SUBFUNÇÕES (XLVI) = (X + XXXVIII)	2.087.500,00	2.549.500,00	1.262.560,69	49,52	972.401,68	38,14	889.801,44	34,90	0,00
TOTAL DAS DESPESAS COM SAÚDE (XLVII) = (XI + XXXIX)	10.220.630,00	10.423.830,00	3.898.423,64	37,40	2.912.702,26	27,94	2.639.985,71	25,33	0,00
(-) Despesas executadas com recursos provenientes das transferências de recursos de outros entes	4.732.600,00	5.085.300,00	2.227.842,77	43,81	1.540.343,73	30,29	1.330.805,49	26,17	0,00
TOTAL DAS DESPESAS EXECUTADAS COM RECURSOS PRÓPRIOS (XLVIII)	5.488.030,00	5.338.530,00	1.670.580,87	31,29	1.372.358,53	25,71	1.309.180,22	24,52	0,00

GOVERNO MUNICIPAL DE MULUNGU

Relatório Resumido de Execução Orçamentária

**Demonstrativo das Receitas e Despesas com Ações e Serviços Públicos de Saúde**

Orçamento Fiscal e da Seguridade Social

Período: Janeiro a Abril de 2021/Bimestre: Março e Abril

RREO - Anexo 12 (LC 141/2012, art. 35)

R\$ 1,00

---

ROBERT VIANA LEITÃO  
Prefeito Municipal

---

MUNICIPIOS CONSULTORIA E CONTABILIDADE S S ME  
Contador - CRC CRC325/O-8

---

ALINI MABIANE GOMES DE PAULA  
Controladora

---

FERNAO DIEGO DE OLIVEIRA BRAZ  
Secretário de Administração e Finanças



## GOVERNO MUNICIPAL DE MULUNGU

Relatório Resumido da Execução Orçamentária

## Demonstrativo das Parcerias Público-Privadas

Orçamentos Fiscal e da Seguridade Social


Período: Janeiro a Abril de 2021/Bimestre: Março e Abril

RREO - ANEXO 13 (Lei nº 11.079, de 30.12.2004, arts. 22, 25 e 28)

R\$ 1,00

Impactos das Contratações de PPP	SALDO TOTAL EM 31 DE DEZEMBRO DO EXERCÍCIO ANTERIOR (a)	REGISTROS EFETUADOS EM 2021	
		No Bimestre	Até o Bimestre (b)
TOTAL DE ATIVOS	0,00	0,00	0,00
Ativos Constituídos pela SPE	0,00	0,00	0,00
TOTAL DE PASSIVOS	0,00	0,00	0,00
Obrigações decorrentes de Ativos Constituídos pela SPE	0,00	0,00	0,00
Provisões de PPP	0,00	0,00	0,00
Outros Passivos	0,00	0,00	0,00
ATOS POTENCIAIS PASSIVOS	0,00	0,00	0,00
Obrigações Contratuais	0,00	0,00	0,00
Riscos não Provisionados	0,00	0,00	0,00
Garantias Concedidas	0,00	0,00	0,00
Outros Passivos Contingentes	0,00	0,00	0,00

DESPESAS DE PPP	EXERCÍCIO ANTERIOR	EXERCÍCIO CORRENTE (EC)	<EC+1>	<EC+2>	<EC+3>	<EC+4>	<EC+5>	<EC+6>	<EC+7>	<EC+8>	<EC+9>
TOTAL DAS DESPESAS	0,00	0,00	0,00	0,00	0,00	0,00	0,00	0,00	0,00	0,00	0,00
PPP A CONTRATAR (II)	0,00	0,00	0,00	0,00	0,00	0,00	0,00	0,00	0,00	0,00	0,00
RECEITA CORRENTE LÍQUIDA (RCL) (III)	0,00	0,00	0,00	0,00	0,00	0,00	0,00	0,00	0,00	0,00	0,00
TOTAL DAS DESPESAS CONSIDERADAS PARA O LIM	0,00	0,00	0,00	0,00	0,00	0,00	0,00	0,00	0,00	0,00	0,00
TOTAL DAS DESPESAS / RCL (%) (V) = (IV) / (III)	0,00	0,00	0,00	0,00	0,00	0,00	0,00	0,00	0,00	0,00	0,00



ROBERT VIANA LEITÃO  
Prefeito Municipal



MUNICÍPIOS CONSULTORIA E CONTABILIDADE S S ME  
Contador - CRC CRC325/O-8



ALINI MABIANE GOMES DE PAULA  
Controladora



FERNAO DIEGO DE OLIVEIRA BRAZ  
Secretário de Administração e Finanças

## GOVERNO MUNICIPAL DE MULUNGU

## Relatório Resumido de Execução Orçamentária

**Demonstrativo Simplificado do Relatório Resumido da Execução Orçamentária**

## Orçamento Fiscal e da Seguridade Social

Período: Janeiro a Abril de 2021/Bimestre: Março e Abril

RREO - Anexo XIV (LRF, Art. 52, inciso I, alíneas "a" e "b" do inciso II e §1º)

Em Reais

<b>BALANÇO ORÇAMENTÁRIO</b>	Até o Bimestre		
PREVISÃO INICIAL	42.707.752,00		
PREVISÃO ATUALIZADA	42.707.752,00		
RECEITAS REALIZADAS	11.390.977,42		
DÉFICIT ORÇAMENTÁRIO	0,00		
SALDOS DE EXERCÍCIOS ANTERIORES	0,00		
DOTAÇÃO INICIAL	42.707.752,00		
CRÉDITOS ADICIONAIS	0,00		
DOTAÇÃO ATUALIZADA	42.707.752,00		
DESPESA EMPENHADA	13.210.691,88		
DESPESA LIQUIDADADA	8.760.870,68		
SUPERÁVIT ORÇAMENTÁRIO	2.630.106,74		
<b>DESPESA POR FUNÇÃO/SUBFUNÇÃO</b>	Até o Bimestre		
DESPESAS EMPENHADAS	13.210.691,88		
DESPESAS LIQUIDADADAS	8.760.870,68		
<b>RECEITA CORRENTE LÍQUIDA - RCL</b>	Até o Bimestre		
RECEITA CORRENTE LÍQUIDA	33.145.385,27		
<b>RESULTADOS NOMINAL E PRIMÁRIO</b>	Meta Fixada no AMF da LDO (a)	Resultado Apurado Até o Bimestre (b)	% em Relação à Meta (b/a)
RESULTADO PRIMÁRIO	0,00	1.356.777,81	0,00
RESULTADO NOMINAL	0,00	1.360.981,14	0,00
<b>DESPESAS COM AÇÕES TÍPICAS DE MDE</b>	Valor Apurado Até o Bimestre	Limites Constitucionais Anuais	
		% Mínimo a Aplicar no Exercício	% Aplicado Até o Bimestre
Mínimo Anual de <18% / 25%> das Receitas de Impostos na	1.211.592,78	25,00	16,03
Mínimo Anual de 70% do FUNDEB na Remuneração do	1.451.462,81	70,00	47,45
Percentual de 50% da Complementação do Fundeb na	0,00	50,00	0,00
Mínimo de 15% da Complementação do Fundeb em Despesa	0,00	15,00	0,00
<b>RECEITA DE ALIENAÇÃO DE ATIVOS E APLICAÇÃO DOS RECURSOS</b>	Valor Apurado Até o Bimestre	Saldo a Realizar	
Receita de Capital Resultante da Alienação de Ativos		0,00	0,00
Aplicação dos Recursos da Alienação de Ativos		0,00	0,00
<b>DESPESAS COM AÇÕES E SERVIÇOS PÚBLICOS DE SAÚDE</b>	Valor Apurado Até o Bimestre	Limite Constitucional Anual	
		% Mínimo a Aplicar no Exercício	% Aplicado Até o Bimestre
Despesas com Ações e Serviços Públicos de Saúde	1.372.358,53	15,00	18,15

GOVERNO MUNICIPAL DE MULUNGU

Relatório Resumido de Execução Orçamentária

**Demonstrativo Simplificado do Relatório Resumido da Execução Orçamentária**

Orçamento Fiscal e da Seguridade Social

Período: Janeiro a Abril de 2021/Bimestre: Março e Abril

RREO - Anexo XIV (LRF, Art. 52, inciso I, alíneas "a" e "b" do inciso II e §1º)

Em Reais



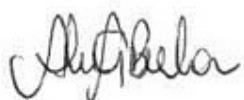
---

ROBERT VIANA LEITÃO  
Prefeito Municipal



---

MUNICIPIOS CONSULTORIA E CONTABILIDADE S S ME  
Contador - CRC CRC325/O-8



---

ALINI MABIANE GOMES DE PAULA  
Controladora



---

FERNAO DIEGO DE OLIVEIRA BRAZ  
Secretário de Administração e Finanças